

EQUINOX ECUADOR S.A.
ESTADO DE SITUACIÓN FINANCIERA (PRELIMINAR NO AUDITADO)
AL 30 DE JUNIO DE 2020
(Expresado en dólares estadounidenses)

ACTIVOS

2,020

ACTIVOS CORRIENTES:

Efectivo y equivalentes de efectivo	422,835.18
Inversiones al costo amortizado	256,545.00
Cuentas por cobrar comerciales	2,563,867.38
Cuentas por cobrar relacionadas	5,649,663.12
Cuentas por cobrar empleados	5,295.71
Anticipo proveedores	372,867.58
Impuestos a recuperar	428,608.84
Inventarios	6,977,010.95
Otros activos	171,163.75
Total activos corrientes	16,847,857.51

ACTIVOS NO CORRIENTES:

Propiedades, planta y equipos	1,289,635.86
Cuentas por cobrar relacionadas	11,309,871.74
Activos intangibles	275,129.55
Impuestos diferidos	95,197.83
Otros activos	48,381.08
Total activos no corrientes	13,018,216.06

Activos de derecho de Uso

784,737.09

Total del activo

30,650,810.66

PASIVOS Y PATRIMONIO

PASIVOS CORRIENTES:

Proveedores	1,015,029.33
Cuentas por pagar Relacionadas	9,287,434.45
Pasivos por Arrendamientos	459,341.73
Préstamos y obligaciones financieras	10,836,533.54
Impuestos por pagar	297,130.64
Beneficios Sociales	447,002.36
Otras cuentas por pagar	1,176,011.93
Total pasivos corrientes	23,518,483.98

PASIVOS NO CORRIENTES:

Préstamos y obligaciones financieras	5,135,121.64
Pasivos por Arrendamientos	508,577.33
Beneficios Sociales	1,168,071.12
Total Pasivos No Corrientes	6,811,770.09

Total Pasivos


30,330,254.07

PATRIMONIO:

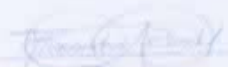
Capital social	894,600.00
Reserva legal	447,300.00
Resultados ejercicios anteriores	1,047,215.08
Resultado del ejercicio	-2,068,558.49
Total Patrimonio	320,556.59

Total Pasivos y Patrimonio

30,650,810.66




Alex Paz y Miño
Vicepresidente




Alexandra Rondal
Contadora

EQUINOX ECUADOR S.A.
ESTADO DE RESULTADOS INTEGRALES (PRELIMINAR NO AUDITADO)
DEL 1 DE ENERO AL 30 DE JUNIO DE 2020
(Expresado en dólares estadounidenses)

	2020
Ingresos	9,146,130.76
Costo de productos vendidos	<u>-6,732,230.40</u>
Utilidad bruta	2,413,900.36
Gastos de venta	-1,646,184.36
Gastos administrativos	-2,607,878.02
Otros Ingresos Neto	<u>-173,605.66</u>
Utilidad/Pérdida operacional	-2,013,767.68
Gastos financieros, netos	3,323.62
Gastos financieros, Arriendos NIF16	<u>-58,114.43</u>
Utilidad/Pérdida antes de impuesto a la renta	-2,068,558.49
Menos gasto por impuesto a la renta:	
Impuesto a la renta Corriente	0.00
Impuesto a la renta Diferido	<u>0.00</u>
Utilidad/Pérdida neta del periodo	<u>-2,068,558.49</u>
Otros resultados integrales:	
Utilidad (pérdida) actuarial acumulada	<u>0.00</u>
Utilidad/Pérdida neta y resultado integral del periodo	<u>-2,068,558.49</u>


Alex Paz y Miño
Vicepresidente


Alexandra Rondal
Contadora